

## Wynagrodzenia absolwentów MBA w 2017 roku

Inne | Publikacje / Sedlak & Sedlak

Firma Sedlak & Sedlak opublikowała najnowszy raport na temat wynagrodzeń

### TREŚĆ ARTYKUŁU:

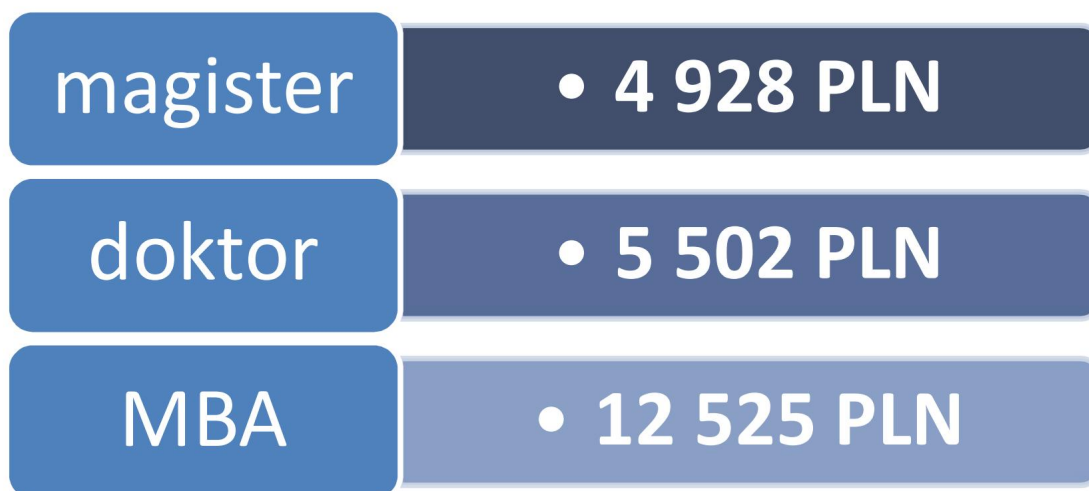
**Informacje o badaniu:** W 2017 roku w badaniu uczestniczyło 155 136 osób. Ze względów metodologicznych w obliczeniach końcowych uwzględniliśmy dane 128 998 respondentów. 40% uczestników badania ma nie więcej niż 30 lat, 54% mieszka w miastach powyżej 200 000 mieszkańców, 70% ma wykształcenie wyższe, 47% pracuje w wielkich lub dużych przedsiębiorstwach, zaś 80% pracuje w firmach prywatnych.

**Partnerzy badania:** interia.pl

Przypominamy, że głównym celem OBW jest prezentacja stawek wynagrodzeń na poszczególnych stanowiskach (m.in. poprzez moduł "[Moja płaca](#)"). W związku z tym, ze względu na nielosowy charakter próby, wyniki ogólne należy traktować jako orientacyjne. Opisują one jedynie konkretną badaną próbę. Porównując dane z poszczególnych edycji OBW prosimy pamiętać, iż brały w nich udział inne osoby.

**Mediana wynagrodzeń osób z certyfikatem MBA wyniosła 12 525 PLN. Co czwarty absolwent MBA zarabiał 19 997 PLN i więcej, a 25% z nich zarabiało 8 000 PLN i mniej** - wynika z Ogólnopolskiego Badania Wynagrodzeń za rok 2017.

**Schemat 1. Miesięczne wynagrodzenia całkowite  
absolwentów MBA, magistrów i doktorów w 2017 roku (brutto w PLN)**



Źródło: Ogólnopolskie Badanie Wynagrodzeń (OBW) przeprowadzone przez Sedlak & Sedlak w 2017 roku

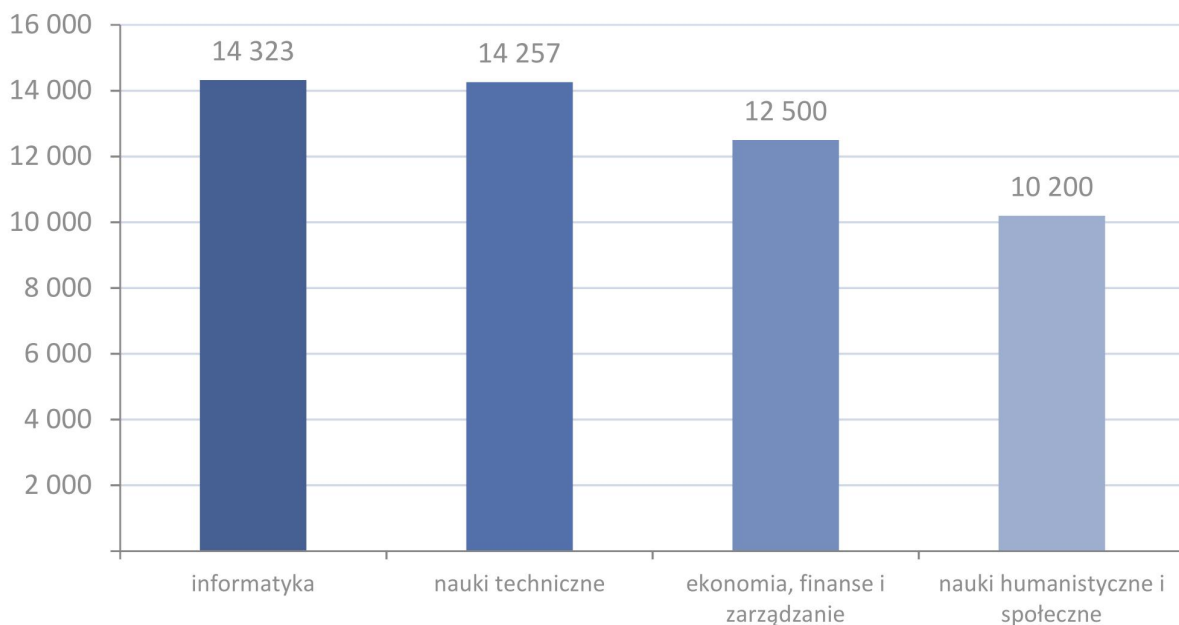
**Tabela 1. Miesięczne wynagrodzenia całkowite absolwentów MBA  
zajmujących stanowiska kierownicze i dyrektorskie w 2017 roku (brutto w PLN)**

	25% zarabiała poniżej	mediana	25% zarabiała poniżej
kierownicy	8100	10 742	14 400
dyrektorzy	13 250	19 495	26 000

Źródło: Ogólnopolskie Badanie Wynagrodzeń (OBW) przeprowadzone przez Sedlak & Sedlak w 2017 roku

Według badania, najczęściej decydowano się na zdobycie certyfikatu MBA po kierunkach studiów takich jak: informatyka; ekonomia, finanse i zarządzanie; nauki techniczne oraz humanistyczne i społeczne.

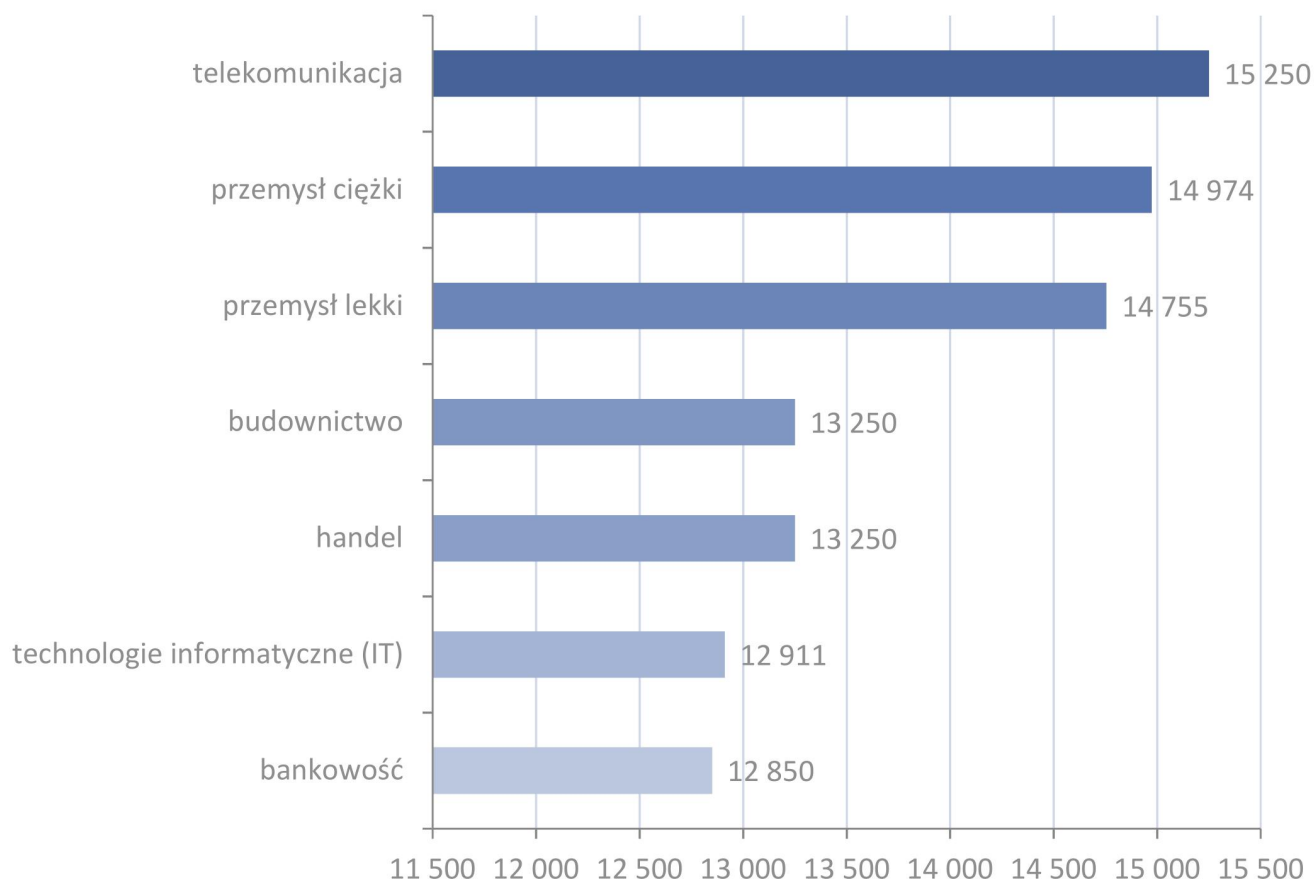
**Wykres 1. Mediana miesięcznych wynagrodzeń całkowitych absolwentów MBA po różnych kierunkach studiów w 2017 roku (brutto w PLN)**



Źródło: Ogólnopolskie Badanie Wynagrodzeń (OBW) przeprowadzone przez Sedlak & Sedlak w 2017 roku

Spośród osób posiadających dyplom MBA najwyżej zarabiały osoby zatrudnione w branży telekomunikacja.

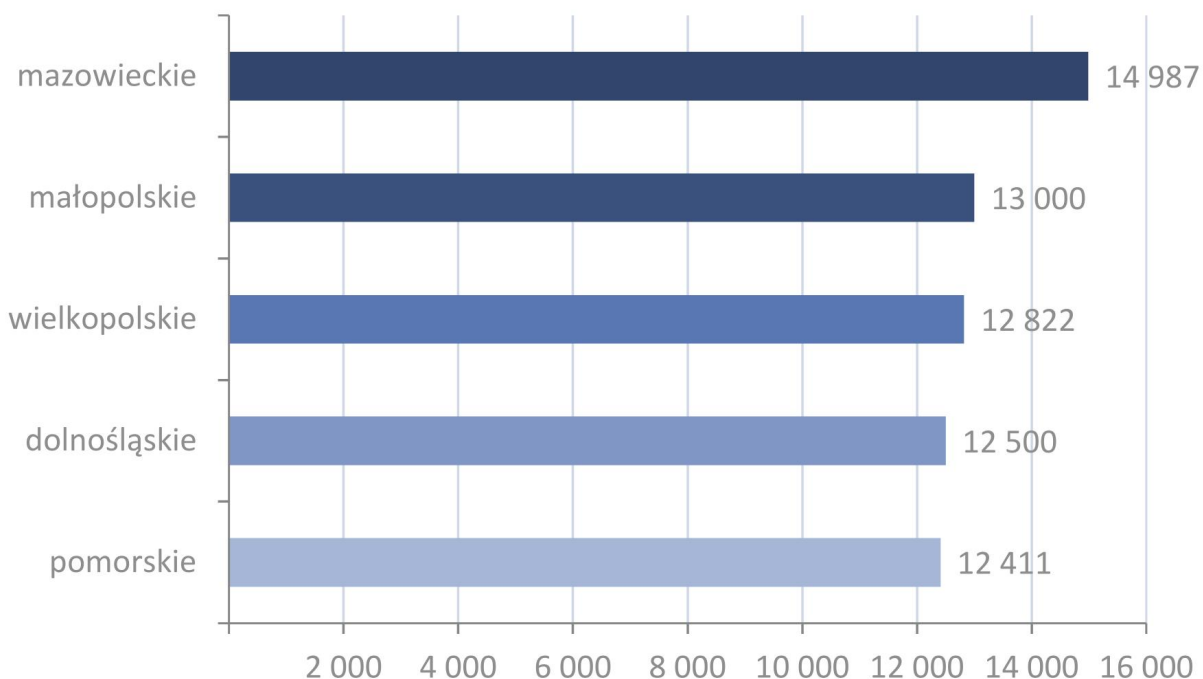
**Wykres 2. Miesięczne wynagrodzenia całkowite osób posiadających MBA  
w branżach w 2017 roku (brutto w PLN)**



Źródło: Ogólnopolskie Badanie Wynagrodzeń (OBW) przeprowadzone przez Sedlak & Sedlak w 2017 roku

Najwięcej osoby z MBA zarabiała w województwie mazowieckim. Mediana ich zarobków wyniosła 14 987 PLN.

**Wykres 3. Miesięczne wynagrodzenia całkowite w województwach, w których osoby z dyplomem MBA zarabiały najwięcej w 2017 roku (brutto w PLN)**



Źródło: Ogólnopolskie Badanie Wynagrodzeń (OBW) przeprowadzone przez Sedlak & Sedlak w 2017 roku

Z poniższej tabeli wynika, że absolwenci MBA zarabiali więcej w firmach z przewagą kapitału zagranicznego.

**Tabela 2. Miesięczne wynagrodzenia całkowite absolwentów MBA w firmach o różnym pochodzeniu kapitału (brutto w PLN)**

	25% zarabiała poniżej	mediana	25% zarabiała powyżej
przewaga kapitału polskiego (powyżej 50%)	6507	10 095	17 000
przewaga kapitału zagranicznego (powyżej 50%)	9615	14 400	21 500

Źródło: Ogólnopolskie Badanie Wynagrodzeń (OBW) przeprowadzone przez Sedlak & Sedlak w 2017 roku

Jeżeli są Państwo zainteresowani szczegółowym raportem na temat wynagrodzeń na konkretnym stanowisku, w konkretnym regionie, wybranej branży czy grupie zawodowej zapraszamy do [kontaktu z redakcją](#).

Zapraszamy do uczestnictwa w tegorocznej edycji Ogólnopolskiego Badania Wynagrodzeń. Ankiety do badania można znaleźć [tutaj](#).

**Karolina Jurczak, Sedlak & Sedlak**

**Wyjaśnienie terminów użytych w artykule:**

**wynagrodzenie całkowite** – miesięczne wynagrodzenie brutto przysługujące pracownikowi z uwzględnieniem wszystkich ruchomych dodatków pieniężnych, takich jak: premie, nagrody i inne;

**mediana** – wartość dzieląca wszystkie dane na pół. Poniżej i powyżej mediany znajduje się dokładnie po 50% danych. Innymi słowy, jeżeli **mediana** wynosi 3 000 PLN, to znaczy, że wynagrodzenie na danym stanowisku jest w połowie zakładów niższe, a w połowie wyższe od 3 000 PLN. **Mediana** jest miarą statystyczną, która lepiej niż średnia, oddaje tendencję centralną wyników, ponieważ średnia może być zaburzona przez wyniki skrajne;

**górny kwartył** – wartość, powyżej której mieści się 25% danych. Innymi słowy, jeżeli górny kwartył wynosi 5 500 PLN, to 75% osób zatrudnionych na danym stanowisku zarabia poniżej, a 25% powyżej 5 500 PLN;

**dolny kwartył** – wartość, poniżej której mieści się 25% danych. Innymi słowy, jeżeli dolny kwartył wynosi 2 000 PLN, to 25% osób zatrudnionych na danym stanowisku zarabia poniżej, a 75% powyżej 2 000 PLN.